

TRADIÇÃO E TECNOLOGIA  
**PRODUTOS & SERVIÇOS**  
CONFIANÇA E CREDIBILIDADE

**PULVERIZADORES AGRÍCOLAS  
CARRETAS TANQUES E  
TANQUES DE POLIETILENO**



CATÁLOGO 2026



Desde  
**1973**

# QUEM SOMOS?

Pompéia, São Paulo, Brasil!



- Fundada em 16 de Outubro de 1973, a IMEP tem mais **52 anos** de tradição em soluções para implementos agrícolas.
- Empresa 100% brasileira.
- Atualmente possui em torno 200 colaboradores e uma área de 18000m<sup>2</sup>.
- Localizada a 450 km da capital do estado de maior PIB brasileiro, São Paulo, e a 550 km do porto de Santos. Estrategicamente localizada na zona oeste do estado de São Paulo, próximo aos principais estados produtores agrícolas.
- Além do mercado nacional, a empresa opera comercialmente na América do Sul, Central, Norte, África e Oriente Médio;
- Possui amplo portfólio de soluções em pulverizadores e implementos, além da fabricação e comercialização de peças de reposição e tanques de polietileno.

# POSICIONAMENTO NOSSO PORTFOLIO

# A PIONEIRA EM CALDA PRONTA



**PRODUTOS & SERVIÇOS**  
**PEÇAS DE REPOSIÇÃO**  
**ASSISTÊNCIA TÉCNICA**



# CALDA PRONTA

## TANQUE ESFERA DE POLIETILENO

PREPARAÇÃO DE CALDA DEFENSIVA

# CALDA PRONTA

## TANQUES DE POLIETILENO

RECOMENDADOS PARA PULVERIZADORES DE MENOR VOLUME COM ALTA FREQUÊNCIA DE REABASTECIMENTO!

## ARRASTO E ESTACIONÁRIO

### ITENS DE SÉRIE



BOMBA  
HIDRÁULICA  
AUTOESCORVAN  
TE 600 l/min

### OPCIONAL



ACIONAMENTO  
CARDAN  
(CARRETAS)



KIT  
INCORPORADOR  
DE 150 LITROS



MOTOBOMBA  
(ITEM DE SÉRIE NO  
ESTACIONÁRIO)



PRATO  
DISTRIBUIDOR



ALTURA DA BASE METÁLICA - 0,35 metros

3200 LITROS

## 1 RESERVATÓRIO TANQUE ESFERA

### Bomba hidráulica autoescorvante:

- Vazão (l/min): 600
- Mangueiras hidráulicas.
- Registro de esfera 2".
- Conexões engate rápido e mangueiras de 2".
- Motor hidráulico.

### Incorporador:

- Capacidade (litros): 150
- Esguicho lava frasco.

### Tanque/Chassi:

- Quantidade: 1
- Material: Polietileno.
- Chassi: Tubos de aço
- Plataforma traseira.
- Escada lateral de acesso ao bocal para inspeção.

### Rodados:

- Eixo: simples
- Rodados 400 X 60 X 15,5 s/ câmara de ar.
- Motobomba a diesel 600 ou 1200 litros/min com partida elétrica ou manual.
- **Bomba hidráulica autoescorvante 1000 l/min.**
- Conexões, registros e mangueiras de 3".
- Mexedor mecânico.
- Prato distribuidor
- Filtro principal

POTÊNCIA DE TRATOR MÍNIMA RECOMENDADA 

Volume (l)	C	L	A	Peso (kg)	CV (mín)
3200	4,02	2,44	2,58	955	60
3200 E	2,72	1,98	2,05	595	

CONSULTE O MANUAL DO FABRICANTE / VERIFICAR O TIPO DE RELEVO

# CALDA PRONTA

## TANQUES DE POLIETILENO

RECOMENDADOS PARA PULVERIZADORES DE VÁRIOS VOLUMES, MAIOR AGILIDADE NA PREPARAÇÃO DE CALDA.  
ATENDE ATÉ 2 PULVERIZADORES POR REABASTECIMENTO!

### ARRASTO E ESTACIONÁRIO

### ITENS DE SÉRIE



BOMBA  
HIDRÁULICA  
AUTOESCORVAN  
TE 600 l/min

### OPCIONAL



ACIONAMENTO  
CARDAN  
(CARRETAS)



KIT  
INCORPORADOR  
DE 150 LITROS




MOTOBOMBA  
(ITEM DE SÉRIE NO  
ESTACIONÁRIO)



MEXEDOR  
MECÂNICO

2RI - 3200 LITROS



PRATO  
DISTRIBUIDOR

## 2 RESERVATÓRIOS IGUAIS TANQUE ESFERA

### Bomba hidráulica autoescorvante:

- Vazão (l/min): 600
- Mangueiras hidráulicas.
- Registro de esfera 2".
- Conexões engate rápido e mangueiras de 2".
- Motor hidráulico.

### Incorporador:

- Capacidade (litros): 150
- Esguicho lava frasco..

### Tanque/Chassi:

- Quantidade: 2 volumes iguais.
- Material: Polietileno.
- Chassi: Tubos de aço
- Escada de acesso a tampa do tanque para inspeção.
- Plataforma laterais

### Rodados:

- Rodados 400 X 60 X 15,5 s/ câmara de ar.
- Eixo: simples direcional dianteiro + simples traseiro

### Principais Opcionais

- **Kit combate ao incêndio**
- Motobomba a diesel 600 ou 1200 litros/min com partida elétrica ou manual.
- **Bomba hidráulica autoescorvante 1000 l/min.**
- Conexões, registros e mangueiras de 3".
- Mexedor mecânico.
- Prato distribuidor
- Filtro principal

POTÊNCIA MÍNIMA RECOMENDADA DO TRATOR



V (tanque)/VT	C	L	A	Peso (kg)	CV (mín)
3200/6400	5,48	2,80	3,08	1860	100

CONSULTE O MANUAL DO FABRICANTE / VERIFICAR O TIPO DE RELEVO

# CALDA PRONTA

## TANQUES DE POLIETILENO

RECOMENDADOS PARA PULVERIZADORES DE VOLUMES MAIORES OU PARA PROPRIEDADES COM VÁRIOS PULVERIZADORES. O SEGUNDO TANQUE PODE SER USADO COMO PIPA PARA ÁGUA.

### ARRASTO E ESTACIONÁRIO

#### ITENS DE SÉRIE



BOMBA  
HIDRÁULICA  
AUTOESCORVAN  
TE 600 l/min

#### OPCIONAL



ACIONAMENTO  
CARDAN  
(CARRETAS)



KIT  
INCORPORADOR  
DE 150 LITROS



MOTOBOMBA  
(ITEM DE SÉRIE NO  
ESTACIONÁRIO)



MEXEDOR  
MECÂNICO



2RD - 3200 + 6400 LITROS



KIT DE COMBATE AIO INCÊNDIO



PRATO  
DISTRIBUIDOR

## 2 RESERVATÓRIOS DIFERENTES

### TANQUE ESFERA

#### Bomba hidráulica autoescorvante:

- Vazão (l/min): 600
- Mangueiras hidráulicas.
- Registro de esfera 2".
- Conexões engate rápido e mangueiras de 2".
- Motor hidráulico.

#### Incorporador:

- Capacidade (litros): 150
- Esguicho lava frasco.

#### Tanque/Chassi:

- Quantidade: 2 volumes diferentes.
- Material: Polietileno.
- Chassi: Tubos de aço

#### Rodados:

- Pneus: 400 X 60 15,5
- Eixo: simples direcional dianteiro + simples traseiro

#### Principais Opcionais

- **Kit combate ao incêndio**
- Motobomba a diesel 600 ou 1000 litros/min com partida elétrica ou manual.
- **Bomba hidráulica autoescorvante 1000 l/min.**
- Conexões, registros e mangueiras de 3".
- Mexedor mecânico.
- Prato distribuidor.
- Filtro principal.

#### POTÊNCIA DE TRATOR MÍNIMA RECOMENDADA



V (T1-T2) / VTotal	C	L	A	Peso (kg)	CV (mín)
3200 - 6400 / 9600	6,90	2,69	3,94	2390	
3200 - 6400 / 9600 E					
3200 - 10000 / 13200					
3200 - 10000 / 13200 E	7,76	2,18	2,66		

CONSULTE O MANUAL DO FABRICANTE / VERIFICAR O TIPO DE RELEVO



# CALDA PRONTA

## TANQUE HORIZONTAL DE POLIETILENO

CARGA E DESCARGA DE ÁGUA, DIESEL E CALDA PRONTA

# CALDA PRONTA

## TANQUES DE POLIETILENO

RECOMENDADOS PARA PULVERIZADORES DE MENOR VOLUME COM ALTA FREQUÊNCIA DE REABASTECIMENTO!

ARRASTO

ITENS DE SÉRIE

DISPONÍVEL PARA BIOLÓGICOS

### 1 RESERVATÓRIO TANQUE HORIZONTAL

#### Bomba hidráulica autoescorvante:

- Vazão (l/min): 600
- Mangueiras hidráulicas.
- Registro de esfera 2".
- Conexões engate rápido e mangueiras de 2".
- Motor hidráulico.

#### Incorporador:

- Capacidade (litros): 20
- Esguicho lava frasco.

#### Tanque/Chassi:

- Quantidade: 1
- Material: Polietileno.
- Chassi: Tubos de aço
- Escada lateral de acesso a tampã de inspeção.

#### Rodados:

- Pneus: 750 X 16 / 11L15 / 1000 X 20
- Eixo: simples / tandem.

#### Principais Opcionais

- **Incorporador de 150 litros**
- Plataforma superior e traseira
- Fecho de mola
- **Kit combate ao incêndio**
- Rodados 400 X 60 X 15,5 s/ câmara de ar.
- Eixo loco dianteiro e tandem traseiro
- Motobomba a diesel 600 ou 1200 litros/min com partida elétrica ou manual.
- **Bomba hidráulica autoescorvante 1000 l/min.**
- Conexões, registros e mangueiras de 3".
- Mexedor mecânico.
- Prato distribuidor
- Filtro principal



BOMBA  
HIDRÁULICA  
AUTOESCORVAN  
TE 600 l/min

#### OPCIONAL



ACIONAMENTO  
CARDAN  
(CARRETAS)



MOTOBOMBA  
(ITEM DE SÉRIE NO  
ESTACIONÁRIO)



KIT  
INCORPORADOR  
DE 150 LITROS



KIT DE COMBATE AIO INCÊNDIO

#### POTÊNCIA DE TRATOR MÍNIMA RECOMENDADA




Volume (l)	C	L	A	Peso (kg)	CV (mín)
1200	3,35	1,60	1,75	275	
1500					
2200	4,90	1,80	1,90	580	
2700	5,00	1,92	2,06	670	
3300	5,20	2,05	2,24	980	
4000	5,34	2,05	2,30	1060	
5500	5,80	2,26	2,43	1310	
6400	5,60	2,30	2,60	1385	
8500	5,70	2,46	2,98	1560	
10000	6,35	2,66	2,91	1670	

CONSULTE O MANUAL DO FABRICANTE / VERIFICAR O TIPO DE RELEVO




ALTURA DO GUARDA-CORPO - 0,90 metros

1R 2200 LITROS



MEXEDOR  
MECÂNICO



PRATO  
DISTRIBUIDOR

# CALDA PRONTA

## TANQUES DE POLIETILENO

RECOMENDADOS PARA PULVERIZADORES DE VÁRIOS VOLUMES, MAIOR AGILIDADE NA PREPARAÇÃO DE CALDA.  
ATENDE ATÉ 2 PULVERIZADORES POR REABASTECIMENTO!

ITENS DE SÉRIE

ARRASTO  
DISPONÍVEL PARA BIOLÓGICOS



BOMBA  
HIDRÁULICA  
AUTOESCORVAN  
TE 600 l/min

### OPCIONAL



ACIONAMENTO  
CARDAN  
(CARRETAS)



MOTOBOMBA  
(ITEM DE SÉRIE NO  
ESTACIONÁRIO)



KIT DE COMBATE AIO INCÊNDIO

POTÊNCIA MÍNIMA RECOMENDADA DO TRATOR



V (tanque)/VT	C	L	A	Peso (kg)	CV (mín)
1200 / 2400					
1500 / 3000					
2200 / 4400	5,90	2,47	2,60	1700	
2700 / 5400	5,90	2,50	2,70	1780	
3300 / 6600	5,90	2,55	2,82	1890	
4000 / 8000	6,30	2,78	3,16	2050	
5500 / 11000	6,30	3,10	3,26	2310	

CONSULTE O MANUAL DO FABRICANTE / VERIFICAR O TIPO DE RELEVO

ALTURA DO GUARDA-CORPO - 0,90 metros



2R 4000 LITROS

### Bomba hidráulica autoescorvante:

- Vazão (l/min): 600
- Mangueiras hidráulicas.
- Registro de esfera 2".
- Conexões engate rápido e mangueiras de 2".
- Motor hidráulico.

### Incorporador:

- Capacidade (litros): 20
- Esguicho lava frasco.

### Tanque/Chassi:

- Quantidade: 2 volumes iguais.
- Material: Polietileno.
- Chassi: Tubos de aço

### Principais Opcionais

- **Incorporador de 150 litros**
- Plataforma superior e traseira (Série conforme volume).
- Fecho de mola
- **Kit combate ao incêndio**
- Rodados 400 X 60 X 15,5 s/ câmara de ar.
- Motobomba a diesel 600 ou 1200 litros/min com partida elétrica ou manual.
- **Bomba hidráulica autoescorvante 1000 l/min.**
- Conexões, registros e mangueiras de 3".
- Mexedor mecânico.
- Prato distribuidor
- Filtro principal



KIT  
INCORPORADOR  
DE 150 LITROS



MEXEDOR  
MECÂNICO



PRATO  
DISTRIBUIDOR

# CALDA PRONTA

## TANQUES DE POLIETILENO

RECOMENDADOS PARA PULVERIZADORES DE VOLUMES MAIORES OU PARA PROPRIEDADES COM VÁRIOS PULVERIZADORES. MAIOR AGILIDADE NA PREPARAÇÃO DE CALDA. ATENDE ATÉ 3 PULVERIZADORES POR REABASTECIMENTO!

ARRASTO  
ITENS DE SÉRIE

DISPONÍVEL PARA BIOLÓGICOS



BOMBA  
HIDRÁULICA  
AUTOESCORVAN  
TE 600 l/min

OPCIONAL



ACIONAMENTO  
CARDAN  
(CARRETAS)



MOTOBOMBA  
(ITEM DE SÉRIE NO  
ESTACIONÁRIO)



KIT DE COMBATE AIO INCÊNDIO

POTÊNCIA DE TRATOR MÍNIMA RECOMENDADA



V (tanque)/VT	C	L	A	Peso (kg)	CV (mín)
2200 / 6600	7,36	2,44	2,60	2150	
2700 / 8100	7,40	2,50	2,70	2250	
3300 / 9900	7,36	2,60	3,00	2420	
4000 / 12000					
5500 / 16500	8,53	3,12	3,20	2980	

CONSULTE O MANUAL DO FABRICANTE /  
VERIFICAR O TIPO DE RELEVO

ALTURA DO GUARDA-CORPO - 0,90 metros



3R 3300 LITROS

### 3 RESERVATÓRIOS IGUAIS TANQUE HORIZONTAL

Bomba hidráulica autoescorvante:

- Vazão (l/min): 600
- Mangueiras hidráulicas.
- Registro de esfera 2".
- Conexões engate rápido e mangueiras de 2".
- Motor hidráulico.

Incorporador:

- Capacidade (litros): 20
- Esguicho lava frasco.

Tanque/Chassi:

- Quantidade: 3 volumes iguais.
- Material: Polietileno.
- Chassi: Tubos de aço

Principais Opcionais

- **Incorporador de 150 litros**
- Plataforma superior e traseira (Série conforme volume).
- Fecho de mola
- **Kit combate ao incêndio**
- Rodados 400 X 60 X 15,5 s/ câmara de ar.
- Motobomba a diesel 600 ou 1200 litros/min com partida elétrica ou manual.
- **Bomba hidráulica autoescorvante 1000 l/min.**
- Conexões, registros e mangueiras de 3".
- Mexedor mecânico.
- Prato distribuidor
- Filtro principal.



KIT  
INCORPORADOR  
DE 150 LITROS



MEXEDOR  
MECÂNICO



PRATO  
DISTRIBUIDOR

# CALDA PRONTA

## TANQUES DE POLIETILENO

RECOMENDADOS PARA PULVERIZADORES DE VOLUMES MAIORES OU PARA PROPRIEDADES COM VÁRIOS PULVERIZADORES. O SEGUNDO TANQUE PODE SER USADO COMO PIPA PARA ÁGUA.

## DISPONÍVEL PARA BIOLÓGICOS

ARRASTO  
ITENS DE SÉRIE

POTÊNCIA DE TRATOR MÍNIMA RECOMENDADA



V (T1-T2) / VTotal	C	L	A	Peso (kg)	CV (mín)
600-1200 / 1800					
600-2200 / 2800					
1200-2200 / 3400					
1200-3300 / 4500					
1500-3300 / 4800					
2200-4000 / 6200					
2200-6400 / 8600					
2200-8500 / 10700					
2200-10000 / 12200					
2700-5500 / 8200					
2700-8500 / 11200					
2700-10000 / 12700					
3300-6400 / 9700	8,40	2,65	3,00	2500	
3300-10000 / 13300	9,05	2,70	3,00	2900	
4000-8500 / 12500					

CONSULTE O MANUAL DO FABRICANTE / VERIFICAR O TIPO DE RELEVO

ALTURA DO GUARDA-CORPO - 0,90 metros



BOMBA  
HIDRÁULICA  
AUTOESCORVAN  
TE 600 l/min

### OPCIONAL



ACIONAMENTO  
CARDAN  
(CARRETAS)



MOTOBOMBA  
(ITEM DE SÉRIE NO  
ESTACIONÁRIO)



MEXEDOR  
MECÂNICO



PRATO  
DISTRIBUIDOR



KIT  
INCORPORADOR  
DE 150 LITROS



KIT DE COMBATE AIO INCÊNDIO

## 2 RESERVATÓRIOS DIFERENTES

### TANQUE HORIZONTAL

Bomba hidráulica autoescorvante:

- Vazão (l/min): 600
- Mangueiras hidráulicas.
- Registro de esfera 2".
- Conexões engate rápido e mangueiras de 2".
- Motor hidráulico.

Incorporador:

- Capacidade (litros): 20
- Esguicho lava frasco.

Tanque/Chassi:

- Quantidade: 2 volumes diferentes.
- Material: Polietileno.
- Chassi: Tubos de aço

Principais Opcionais

- **Incorporador de 150 litros**
- Plataforma superior e traseira (Série conforme volume).
- Fecho de mola
- **Kit combate ao incêndio**
- Rodados 400 X 60 X 15,5 s/ câmara de ar.
- Motobomba a diesel 600 ou 1200 litros/min com partida elétrica ou manual.
- **Bomba hidráulica autoescorvante 1000 l/min.**
- Conexões, registros e mangueiras de 3".
- Mexedor mecânico.
- Prato distribuidor.
- Filtro principal.

# CALDA PRONTA

TANQUES DE POLIETILENO  
DISPONÍVEL PARA BIOLÓGICOS

ARRASTO

2RD 3300 + 10000 LITROS



PRATICIDADE, AGILIDADE, EFICIÊNCIA,  
PRODUTIVIDADE E MAIS  
SEGURANÇA NO CAMPO!



2RD 2200 + 6400 LITROS



2RD 3300 + 10000 LITROS

# CALDA PRONTA

## TANQUES DE POLIETILENO

RECOMENDADOS PARA PROPRIEDADES QUE TRABALHAM COM PONTO DE REABASTECIMENTO OU ADAPTA EM CAMINHÃO.

ITENS DE SÉRIE

ESTACIONÁRIO  
DISPONÍVEL PARA BIOLÓGICOS



MOTOBOMBA  
(ITEM DE SÉRIE NO  
ESTACIONÁRIO)

1R 2200 LITROS



2R 3300 LITROS



KIT  
INCORPORADOR  
DE 150 LITROS

2RD 3300+10000 LITROS



KIT DE COMBATE AIO INCÊNDIO

3R 3300 LITROS



ALTURA DA BASE METÁLICA - 0,35 metros

ALTURA DO GUARDA-CORPO - 0,90 metros

1, 2 e 3 RESERVATÓRIOS IGUAIS  
2 RESERVATÓRIOS DIFERENTES

**Motobomba a diesel com partida elétrica ou manual:**

- Vazão (l/min): 600
- Mangueiras hidráulicas.
- Registro de esfera 2".
- Conexões engate rápido e mangueiras de 2".

**Incorporador:**

- Capacidade (litros): 20
- Esguicho lava frasco.

**Tanque/Chassi:**

- Quantidade: 1, 2 e 3 volumes iguais e 2 volumes diferentes.
- Material: Polietileno.
- Chassi: Tubos de aço

**Principais Opcionais**

- **Incorporador de 150 litros**
- Plataforma superior e traseira (Série conforme volume).
- **Kit combate ao incêndio**
- Motobomba a diesel 1200 litros/min com partida elétrica ou manual.
- Conexões, registros e mangueiras de 3".
- Mexedor mecânico.
- Prato distribuidor.
- Filtro principal.

VOLUMES DISPONÍVEIS

IDEM CARRETAS

# CALDA PRONTA

## TANQUES DE POLIETILENO

RECOMENDADOS PARA PROPRIEDADES QUE TRABALHAM COM PONTO DE REABASTECIMENTO OU ADAPTA EM CAMINHÃO.

ITENS DE SÉRIE


ROLL ON - ROLL OFF  
DISPONÍVEL PARA BIOLÓGICOS



MOTOBOMBA  
(ITEM DE SÉRIE NO  
ESTACIONÁRIO)



KIT DE COMBATE AIO INCÊNDIO



KIT  
INCORPORADOR  
DE 150 LITROS



CAPACIDADE MÍNIMA RECOMENDADA DO CAMINHÃO



V (tanque)/VT	C	L	A	Peso (kg)	Ton (mín)
2RD 3300+10000 / 13300	7,75	2,60	2,66	2500	
3R 3300 / 9900	7,76	2,60	2,31	2500	
4R 2200 / 8800					
4R 2700 / 10800					
4R 3300 / 13200					
4R 4000 / 16000	8,92	2,78	2,33	2900	
4R 5500 / 22000					

1, 2 e 3 RESERVATÓRIOS IGUAIS  
2 RESERVATÓRIOS DIFERENTES

Motobomba a diesel com partida elétrica ou manual:

- Vazão (l/min): 600
- Mangueiras hidráulicas.
- Registro de esfera 2".
- Conexões engate rápido e mangueiras de 2".

Incorporador:

- Capacidade (litros): 20
- Esguicho lava frasco.

Tanque/Chassi:

- Quantidade: 1, 2, 3 e 4 volumes iguais e 2 volumes diferentes.
- Material: Polietileno.
- Chassi: Tubos de aço

Principais Opcionais

- **Incorporador de 150 litros**
- Plataforma superior e traseira (Série conforme volume).
- **Kit combate ao incêndio**
- **Motobomba a diesel 1200 litros/min com partida elétrica ou manual.**
- **Bomba hidráulica autoescorvante 1000 litros/min.**
- Conexões, registros e mangueiras de 3".
- Mexedor mecânico.
- Prato distribuidor.
- Filtro principal.

ALTURA DA BASE METÁLICA - 0,35 metros

ALTURA DO GUARDA-CORPO - 0,90 metros

4R 3300 LITROS

# +SEGURANÇA +ECONOMIA

## CARRETAS COM KIT COMBATE AO INCÊNDIO



Mais Segurança em tempos de seca e estiagem.

# CARRETA TANQUE

## TANQUES DE POLIETILENO

### ÁGUA

CARGA E DESCARGA DE ÁGUA, PARA AUMENTAR A SUA PRODUTIVIDADE EM TODAS AS ETAPAS DA PRODUÇÃO AGRÍCOLA

#### ITENS DE SÉRIE

#### ARRASTO

## 1 RESERVATÓRIO TANQUE HORIZONTAL

#### Bomba hidráulica autoescorvante:

- Vazão (l/min): 600
- Mangueiras hidráulicas.
- Registro de esfera 2".
- Conexões engate rápido e mangueiras de 2".
- Motor hidráulico.

#### Tanque/Chassi:

- Quantidade: 1
- Material: Polietileno.
- Chassi: Tubos de aço.

#### Rodados:

- Pneus: 750 X 16 / 11L15 / 1000 X 20
- Eixo: simples / tandem.

#### Principais Opcionais

- Fecho de mola
- **Kit combate ao incêndio**
- Rodados 400 X 60 X 15,5 s/ câmara de ar.
- Motobomba a diesel 600 ou 1200 litros/min com partida elétrica ou manual.
- **Bomba hidráulica autoescorvante 1000 l/min.**
- Conexões, registros e mangueiras de 3".
- Prato distribuidor



BOMBA  
HIDRÁULICA  
AUTOESCORVAN  
TE 600 l/min

#### OPCIONAL



ACIONAMENTO  
CARDAN  
(CARRETAS)



MOTOBOMBA  
(ITEM DE SÉRIE NO  
ESTACIONÁRIO)



KIT DE COMBATE AIO INCÊNDIO

#### POTÊNCIA DE TRATOR MÍNIMA RECOMENDADA




Volume (l)	C	L	A	Peso (kg)	CV (mín)
1200	3,35	1,60	1,75	275	25-35
1500	3,50	1,65	1,80	300	25-35
2200	4,90	1,80	1,90	580	35-40
2700	5,00	1,92	2,06	670	45
3300	5,20	2,05	2,24	980	50
4000	5,34	2,05	2,30	1060	55
5500	5,80	2,26	2,43	1310	60
6400	5,60	2,30	2,60	1385	65
8500	5,70	2,46	2,98	1560	65
10000	6,35	2,66	2,91	1670	75

CONSULTE O MANUAL DO FABRICANTE / VERIFICAR O TIPO DE RELEVO



1R 6400 LITROS

ALTURA DO GUARDA-CORPO - 0,90 metros



PRATO  
DISTRIBUIDOR

# CARRETA TANQUE DIESEL

## TANQUES DE POLIETILENO

CARGA E DESCARGA DE ÁGUA, PARA AUMENTAR A SUA PRODUTIVIDADE EM TODAS AS ETAPAS DA PRODUÇÃO AGRÍCOLA

### ITENS DE SÉRIE



BOMBA ELÉTRICA 12V

### OPCIONAL



ACIONAMENTO CARDAN (CARRETAS)

### POTÊNCIA DE TRATOR MÍNIMA RECOMENDADA



Volume (l)	C	L	A	Peso (kg)	CV (mín)
1200	3,35	1,60	1,75	275	25-35
1500	3,50	1,65	1,80	300	25-35
2200	4,90	1,80	1,90	580	35-40
2700	5,00	1,92	2,06	670	45
3300	5,20	2,05	2,24	980	50
4000	5,34	2,05	2,30	1060	55
5500	5,80	2,26	2,43	1310	60
6400	5,60	2,30	2,60	1385	65
8500	5,70	2,46	2,98	1560	65
10000	6,35	2,66	2,91	1670	75

CONSULTE O MANUAL DO FABRICANTE / VERIFICAR O TIPO DE RELEVO

### ARRASTO

## 1 RESERVATÓRIO TANQUE HORIZONTAL

### Bomba elétrica 12V:

- Vazão (l/min): 40
- Bico abastecedor.
- Registrador de volume.
- Filtro principal.
- Mangueira com 4,50m de comprimento.
- Registro 3/4".

### Tanque/Chassi:

- Quantidade: 1
- Material: Polietileno.
- Chassi: Tubos de aço.

### Rodados:

- Pneus: 750 X 16 / 11L15 / 1000 X 20
- Eixo: simples / tandem.

### Principais Opcionais

- Fecho de mola
- Rodados 400 X 60 X 15,5 s/ câmara de ar.
- Bomba cardan com vazão de 80 l/min.
- Plataforma traseira.
- Eixo loco dianteiro / tandem traseiro.

ALTURA DO GUARDA-CORPO - 0,90 metros



1R 5500 LITROS

# SILVICULTURA

Mais Robustez e mais Agilidade para a sua operação.

## CARRETA LOGÍSTICA

### BOMBA E COMANDO STANDARD



#### Circuito Defensivo:

- Comando Manual VAR 02 vias.
- Bomba de pistões com camisa cerâmica: 75 l/min.
- Acionamento no hidráulico to trator (sem cardan).
- Filtro principal 100 l/min.
- Agitador: Hidráulico.

#### Tanque/Chassi:

- Quantidade: 1
- Material: Polietileno.
- Chassi: Tubos de aço.
- Coador com esguicho lava frasco.
- Copo dosador.
- Container laterais para transporte de pulverizadores costais (Até 12 unidades cada lado).

#### Rodados:

- Pneus: 1000 X 20
- Eixo: simples.

#### Principais Opcionais

- Incorporador de 20 e 150 litros
- Kit combate ao incêndio
- Eixo tandem.



ABASTECEDOR



KIT INCORPORADOR DE DEFENSIVOS 20 l

## PULVERIZADORES COSTAIS, PORTÁTEIS E LAVADORAS

- ELÉTRICO E MANUAL (2 EM 1)
- MANUAL
- ELÉTRICO
- PRESSÃO PRÉVIA
- PORTÁTIL



## TANQUES DE POLIETILENO

- VERTICAIS FUNDO PLANO
- VERTICAIS FUNDO CÔNICO
- HORIZONTAIS
- HORIZONTAIS COM BASE METÁLICA



## PULVERIZAÇÃO ALTA PERFORMANCE E TECNOLOGIA EM AGRICULTURA DE PRECISÃO

- DRONES
- PULVERIZADORES DE BARRAS
- TURBO ATOMIZADORES
- CANHÕES DIRECIONAIS
- E MUITO MAIS, CONFIRA!



CONFIRA  
OUTRAS  
SOLUÇÕES



CONHEÇA OS NOSSOS  
BICOS DE PULVERIZAÇÃO

NOSSOS CANAIS DE ATENDIMENTO

+55 14 3405-1400

+55 14 99669-0143 

imep@imep.ind.br

Pompéia, São Paulo - Brasil



@imep.agricola  
www.imep.ind.br